













Regionale 9 ans GAM

									
1	2014 BRIOIS EVANN SAINT CHAMOND GYM ST CHAMOND	Score	14.200	13.700	12.200	12.900	10.100	13.050	76.150
		Difficulté	4.5	4.5	2.5	4.5	2.5	2.5	21.000
		Exécution	9.200	7.900	8.800	8.100	7.600	9.250	50.850
		Bonification	0.5	1.3	0.9	0.3	0.0	1.3	4.300
2	2014 BONNIER Loris FOREZ GYM MONTROND LES BAINS MONTROND LES BAINS	Score	12.466	9.850	11.200	9.600	11.250	11.450	65.816
		Difficulté	2.5	1.0	1.0	1.0	1.0	1.0	7.500
		Exécution	9.466	8.350	8.900	8.600	8.950	9.350	53.616
		Bonification	0.5	0.5	1.3	0.0	1.3	1.1	4.700
3	2014 LEMAIRE Matthieu FIRMINY GYM FIRMINY	Score	11.000	10.600	11.850	9.500	10.900	10.150	64.000
		Difficulté	1.0	1.0	2.5	1.0	1.0	1.0	7.500
		Exécution	9.500	8.900	8.450	9.200	9.000	8.850	53.900
		Bonification	0.5	0.7	0.9	0.3	0.9	0.8	4.100
		Pénalité	0.0	0.0	0.0	1.0	0.0	0.5	1.500
4	2014 PRECHEUR Nohan SAINT CHAMOND GYM ST CHAMOND	Score	11.900	10.850	8.600	9.650	9.500	10.350	60.850
		Difficulté	2.5	1.0	1.0	1.0	1.0	1.0	7.500
		Exécution	9.400	8.550	7.600	8.650	8.000	9.050	51.250
		Bonification	0.0	1.3	0.5	0.0	0.5	0.8	3.100
		Pénalité	0.0	0.0	0.5	0.0	0.0	0.5	1.000
5	2014 CHAIBI Mahiedine FIRMINY GYM FIRMINY	Score	10.900	9.200	9.400	9.400	8.600	10.200	57.700
		Difficulté	1.0	1.0	1.0	1.0	1.0	1.0	6.000
		Exécution	9.400	8.200	8.000	8.900	8.100	9.100	51.700
		Bonification	0.5	0.0	0.9	0.0	0.5	0.6	2.500
		Pénalité	0.0	0.0	0.5	0.5	1.0	0.5	2.500
6	2014 POYETTON Tiago SAINT CHAMOND GYM ST CHAMOND	Score	11.766	9.200	8.000	8.900	9.050	9.850	56.766
		Difficulté	1.0	1.0	1.0	1.0	1.0	1.0	6.000
		Exécution	9.466	7.700	7.000	8.900	8.050	8.750	49.866
		Bonification	1.3	0.5	0.5	0.0	0.5	0.6	3.400
		Pénalité	0.0	0.0	0.5	1.0	0.5	0.5	2.500

Validé le 04/02/2023 à 17:28







Regionale 8 ans GAM

										
1	2015	VIALON Liam SAINT CHAMOND GYM ST CHAMOND	Score	11.800	11.350	9.950	10.200	11.750	11.900	66.950
			Difficulté	2.5	4.5	1.0	1.0	2.5	1.0	12.500
			Exécution	9.300	6.850	8.550	9.400	8.850	9.600	52.550
			Bonification	0.0	0.0	0.9	0.3	0.4	1.3	2.900
			Pénalité	0.0	0.0	0.5	0.5	0.0	0.0	1.000
2	2015	CLERJON Loris FOREZ GYM MONTROND LES BAINS MONTROND LES BAINS	Score	12.466	10.300	11.500	9.400	11.350	11.550	66.566
			Difficulté	2.5	1.0	1.0	1.0	1.0	1.0	7.500
			Exécution	9.166	8.300	9.200	8.600	9.050	9.450	53.766
			Bonification	0.8	1.0	1.3	0.3	1.3	1.1	5.800
			Pénalité	0.0	0.0	0.0	0.5	0.0	0.0	0.500
3	2015	DESHORS Marceau FOREZ GYM MONTROND LES BAINS MONTROND LES BAINS	Score	11.033	10.800	10.450	9.950	11.550	11.450	65.233
			Difficulté	1.0	1.0	1.0	1.0	1.0	1.0	6.000
			Exécution	9.533	8.800	8.550	9.150	9.450	9.350	54.833
			Bonification	0.5	1.0	0.9	0.3	1.1	1.1	4.900
			Pénalité	0.0	0.0	0.0	0.5	0.0	0.0	0.500
4	2015	SAPEY Pablo FIRMINY GYM FIRMINY	Score	11.566	10.200	12.650	9.500	9.200	10.550	63.666
			Difficulté	1.0	1.0	2.5	1.0	1.0	1.0	7.500
			Exécution	9.666	8.500	8.850	9.200	7.700	9.250	53.166
			Bonification	0.9	0.7	1.3	0.3	0.5	0.8	4.500
			Pénalité	0.0	0.0	0.0	1.0	0.0	0.5	1.500
5	2015	BONNET Elio FIRMINY GYM FIRMINY	Score	10.900	10.350	11.900	8.500	8.750	11.150	61.550
			Difficulté	1.0	1.0	2.5	1.0	1.0	1.0	7.500
			Exécution	9.400	8.850	8.500	8.500	7.750	8.850	51.850
			Bonification	0.5	0.5	0.9	0.0	0.5	1.3	3.700
			Pénalité	0.0	0.0	0.0	1.0	0.5	0.0	1.500
6	2015	GACHET Elie SAINT CHAMOND GYM ST CHAMOND	Score	11.800	9.600	10.200	8.900	9.300	11.200	61.000
			Difficulté	1.0	1.0	1.0	1.0	1.0	1.0	6.000
			Exécution	9.500	8.100	8.700	8.900	8.300	9.100	52.600
			Bonification	1.3	0.5	0.5	0.0	0.5	1.1	3.900
			Pénalité	0.0	0.0	0.0	1.0	0.5	0.0	1.500
7	2015	BAULE Timéo FOREZ GYM MONTROND LES BAINS MONTROND LES BAINS	Score	10.966	8.850	9.900	9.950	10.700	10.350	60.716
			Difficulté	1.0	1.0	1.0	1.0	1.0	1.0	6.000
			Exécution	9.466	7.350	8.400	9.150	8.400	9.450	52.216
			Bonification	0.5	0.5	0.5	0.3	1.3	0.4	3.500
			Pénalité	0.0	0.0	0.0	0.5	0.0	0.5	1.000
8	2015	SAPEY Milan FIRMINY GYM FIRMINY	Score	11.233	10.050	10.250	8.950	8.750	9.550	58.783
			Difficulté	1.0	1.0	1.0	1.0	1.0	1.0	6.000
			Exécution	9.333	8.350	8.350	8.950	7.750	9.050	51.783
			Bonification	0.9	0.7	0.9	0.0	0.5	0.0	3.000
			Pénalité	0.0	0.0	0.0	1.0	0.5	0.5	2.000







9	2015	BOUZIANI Yacine SAINT CHAMOND GYM ST CHAMOND	Score	11.066	9.250	8.950	9.100	9.700	10.550	58.616	
			Difficulté	1.0	1.0	1.0	1.0	1.0	1.0	1.0	6.000
			Exécution	9.566	7.750	7.950	8.800	8.700	9.250		52.016
			Bonification	0.5	0.5	0.5	0.3	0.5	0.8		3.100
			Pénalité	0.0	0.0	0.5	1.0	0.5	0.5		2.500
10	2015	RICHARD Valentin SAINT CHAMOND GYM ST CHAMOND	Score	10.000	9.100	8.000	8.950	8.350	11.600	56.000	
			Difficulté	1.0	1.0	1.0	1.0	1.0	1.0	1.0	6.000
			Exécution	8.500	7.600	7.000	8.950	7.350	9.300		48.700
			Bonification	0.5	0.5	0.5	0.0	0.5	1.3		3.300
			Pénalité	0.0	0.0	0.5	1.0	0.5	0.0		2.000
11	2015	TARDIOU Ethan FIRMINY GYM FIRMINY	Score	9.966	9.300	6.150	7.400	5.200	9.950	47.966	
			Difficulté	1.0	1.0	1.0	1.0	1.0	1.0	1.0	6.000
			Exécution	8.466	8.100	5.950	7.400	5.200	8.850		43.966
			Bonification	0.5	0.2	0.5	0.0	0.0	0.6		1.800
			Pénalité	0.0	0.0	1.3	1.0	1.0	0.5		3.800

Validé le 04/02/2023 à 17:28

Regionale 7-9 ans GAM

									
	Score		37.900	35.900	30.750	32.750	31.350	35.300	203.950
1	SAINT CHAMOND GYM	BRIOIS EVANN	14.200	13.700	12.200	12.900	10.100	13.050	76.150
		VIALLOU Liam	11.800	11.350	9.950	10.200	11.750	11.900	66.950
		PRECHEUR Nohan	11.900	10.850	8.600	9.650	9.500	10.350	60.850
	Score		35.965	30.950	33.150	29.500	33.300	34.550	197.415
2	FOREZ GYM	CLERJON Loris	12.466	10.300	11.500	9.400	11.350	11.550	66.566
	MONTROND LES BAINS	BONNIER Loris	12.466	9.850	11.200	9.600	11.250	11.450	65.816
	MONTROND LES BAINS	DESHORS Marceau	11.033	10.800	10.450	9.950	10.050	11.550	63.833
	Equipe 1	BAULE Timéo	10.966	8.850	9.900	9.950	10.700	10.350	60.716
		PINTO REIS Alan	10.166	8.700	9.400	9.550	9.650	10.000	57.466
	Score		33.799	30.850	34.750	27.950	28.850	30.250	186.449
3	FIRMINY GYM	LEMAIRE Matthieu	11.000	10.600	11.850	9.500	10.900	10.150	64.000
	FIRMINY	SAPEY Pablo	11.566	10.200	12.650	9.500	9.200	10.550	63.666
	Equipe 1	SAPEY Milan	11.233	10.050	10.250	8.950	8.750	9.550	58.783
		BABAUD Victor							
	Score		34.632	28.050	29.950	26.950	28.050	33.350	180.982
4	SAINT CHAMOND GYM	GACHET Elie	11.800	9.600	10.200	8.900	9.300	11.200	61.000
		RICHARD Valentin	10.000	9.100	10.800	8.950	8.350	11.600	58.800
	ST CHAMOND	BOUZIANI Yacine	11.066	9.250	8.950	9.100	9.700	10.550	58.616
	Equipe 2	POYETTON Tiago	11.766	9.200	8.000	8.900	9.050	9.850	56.766
	Score		31.766	28.750	27.450	26.550	24.050	31.300	169.866
5	FIRMINY GYM	BONNET Elio	10.900	10.250	11.900	8.500	8.750	11.150	61.450
	FIRMINY	CHAIBI Mahiedine	10.900	9.200	9.400	9.400	8.600	10.200	57.700
	Equipe 2	ARCHIER Leandre	9.733	8.500	5.600	8.650	6.700	9.100	48.283
		TARDIOU Ethan	9.966	9.300	6.150	7.400	5.200	9.950	47.966

Regionale 7 ans GAM

										
1	2016	PINTO REIS	Score	10.166	8.700	9.400	9.550	9.650	10.000	57.466
		Alan	Difficulté	1.0	1.0	1.0	1.0	1.0	1.0	6.000
		FOREZ GYM	Exécution	8.666	7.200	7.900	9.250	8.150	8.900	50.066
		MONTROND LES BAINS	Bonification	0.5	0.5	0.5	0.3	0.5	0.6	2.900
		MONTROND LES BAINS	Pénalité	0.0	0.0	0.0	1.0	0.0	0.5	1.500
		Score	9.733	8.500	5.600	8.650	6.700	9.100	48.283	
2	2016	ARCHIER	Difficulté	1.0	1.0	1.0	1.0	1.0	1.0	6.000
		Leandre	Exécution	8.233	7.500	7.600	8.350	6.700	8.600	46.983
		FIRMINY GYM	Bonification	0.5	0.0	0.0	0.3	0.0	0.0	0.800
		FIRMINY	Pénalité	0.0	0.0	3.0	1.0	1.0	0.5	5.500

Validé le 04/02/2023 à 16:02